

# Gamme Développement Durable

Offre financière



# Gamme labellisée

Classes d'actifs	Zone géographique	Nom et stratégie	Labels	Note de durabilité (1)	Note financière (1)	Article SFDR (1)	Perf. totale 2021 (2)	Perf. 3 ans ann. (3)	SRI (4)	SRRRI (4) Niveau de risque
Actions	Émergent	GemEquity R	(BC) (EX)	●●●●○	★★★★★★	Article 8	0,98 %	14,06 %	6	
	Europe	DNCA Invest Beyond Semperosa A	(BU) (II) (EX)	●●●●○	★★★★☆☆	Article 9	19,67 %	15,95 %	5	
		Échiquier Major SRI Growth Europe A	(BU) (EX)	●●●●●	★★★★☆☆	Article 8	24,13 %	18,50 %	6	
		Échiquier Positive Impact Europe A	(BC) (BU) (II) (EX)	●●●●○	★★★★☆☆	Article 9	16,38 %	17,57 %	6	
		Mandarine Europe Microcap R EUR	(BC) (EX)	NA (5)	★★★★☆☆	Article 8	29,92 %	22,69 %	6	
		Pictet-Quest Europe Sustainable Equities-P EUR	(BC) (EX)	●●●●●	★★★★☆☆	Article 8	23,05 %	14,34 %	6	
		Europe du Nord	DNCA Invest SRI Norden Eur A EUR	(BU) (EX)	●●○○○	★★★★★★	Article 8	38,63 %	27,12 %	6
	Monde	Ecofi Enjeux Futurs	(BU) (EX)	●●●●●	★★★★☆☆	Article 9	27,15 %	18,92 %	6	
		Mirova Global Sustainable Equity Fund R/A EUR	(BU) (II) (EX)	●●●●●	★★★★☆☆	Article 9	25,80 %	22,45 %	5	
		Schroder ISF Gbl Sust Gr A Acc USD	(EX)	●●●●●	★★★★☆☆	Article 8	19,28 %	22,57 %	6	
		Ecofi Trajectoires Durables	(BU) (EX)	●●●●●	★★★★★★	Article 9	18,10 %	23,28 %	6	
	Zone Euro	HSBC RIF SRI Euroland Equity AC	(BC) (EX)	●●●●●	★★★★☆☆	Article 8	17,53 %	13,24 %	6	
		LFR Euro Développement Durable ISR P	(BU) (EX)	●●●●●	★★★★☆☆	Article 8	30,35 %	16,17 %	6	
		Mirova Euro Sustainable Equity R/C EUR	(BU) (II) (EX)	●●●●●	★★★★☆☆	Article 9	16,50 %	12,73 %	6	
		Ofi FI RS Euro Equity R	(BC) (EX)	●●●●●	★★★★☆☆	Article 8	18,11 %	13,14 %	6	
	Diversifiés	Europe	Choix Solidaire	(BU) (EX)	●●●●●	★★★★☆☆	Article 8	4,48 %	4,32 %	4
Covéa Flexible ISR C			(BU) (EX)	●●●●●	★★★★☆☆	Article 8	0,09 %	5,93 %	5	
Monde		Sycomore Next Generation	(BU) (II) (EX)	●●●●●	NA (6)	Article 8	4,63 %	NA	4	
Zone Euro		Trusteam Optimum A	(BU) (EX)	●●●●○	★★★★☆☆	Article 8	2,43 %	2,33 %	3	
Obligations	Monde	Mirova Global Green Bond R/A EUR	(BU) (II) (EX)	●●●●○	★★★★☆☆	Article 9	-3,88 %	2,35 %	3	

(1) Source Morningstar

(2) Les performances passées ne préjugent pas des performances futures

(3) Données au 12/01/2022

(4) Synthetic Risk and Reward Indicator

(5) Périmètre non couvert par Morningstar

(6) Le fonds a moins de trois ans et n'a donc pas d'historique suffisant pour avoir une note.



# Gamme thématique

Thématique	Sous-thématique	Nom et stratégie	Labels	Note de durabilité <sup>(1)</sup>	Note financière <sup>(1)</sup>	Article SFDR <sup>(1)</sup>	Perf. totale 2021 <sup>(2)</sup>	Perf. 3 ans ann. <sup>(3)</sup>	SRR <sup>(4)</sup> Niveau de risque
Développement humain	Bien-être au travail	Sycomore Fund Happy@Work	(BU) (II) (EX)	●●●●●●	★★★★☆	Article 9	14,34 %	13,31 %	6
	Développement humain	Athymis Better Life P	(BU) (II) (EX) ---	●●●●●●	★★★★★	Article 8	15,21 %	18,82 %	6
		Mandarine Active R	(BU) (EX)	●●●●●●	★★★★★	Article 9	28,01 %	17,82 %	6
	Emploi	Insertion Emplois Dynamique RC	(BU) (II) (EX)	●●●●●●	★★★★☆☆	Article 9	20,18 %	14,94 %	5
	Filière alimentaire	Pictet-Nutrition-R EUR	(II) (EX) ---	●●●●○○	★★★★☆☆	Article 9	15,21 %	12,29 %	5
	Parité homme-femme	RobecoSAM Global Gender Equality Eqs D EUR	(BC) (II) (EX) ---	●●●●●●	★★★★☆	Article 9	31,66 %	18,18 %	6
Environnement	Bois	Pictet-Timber-P EUR	(II) (EX)	●●●●●●	★★★★★	Article 9	29,88 %	18,67 %	6
		BNP Paribas Aqua Classic	(EX)	●●●●○○	★★★★☆	Article 9	37,75 %	22,66 %	6
	Eau	Pictet-Water-P EUR	(II) (EX)	●●●●●○	★★★★☆☆	Article 9	39,58 %	20,84 %	6
		RobecoSAM Sustainable Water Eqs D EUR	(II) (EX) En cours de labellisation	●●●●○○	★★★★☆	Article 9	38,47 %	23,50 %	6
	Énergie	RobecoSAM Smart Energy Eqs D EUR	(II) (EX)	●●●●●●	★★★★☆	Article 9	26,92 %	34,59 %	6
	Transition climatique	BNP Paribas Climate Impact Cl C	(II) (EX)	●●●●●○	★★★★☆☆	Article 9	13,59 %	20,94 %	6
		Mirova Europe Environmental Equity Fund R/A EUR	(BU) (II) (EX)	●●●●○○	★★★★☆☆	Article 9	16,37 %	20,94 %	6
		Nordea 1 - Global Climate & Envir BP EUR	(II) (EX) ---	●●●●●●	★★★★★	Article 9	33,56 %	26,31 %	6
		Ofi RS Equity Climate Change RC	(BC) (EX)	●●●●●○	★★★☆☆	Article 9	17,56 %	16,97 %	6
		Pictet-Global Environmental Opportunities-R EUR	(II) (EX)	●●●●●●	★★★★☆	Article 9	25,09 %	24,08 %	6
		Schroder ISF Glb Clmt Chg Eq A Acc EUR	(EX)	●●●●●○	★★★★☆	Article 8	19,40 %	24,67 %	6
Infrastructure	Infrastructure	M&G (Lux) Global Listed Infrs A EUR Acc	(BC) (EX) ---	●●●●●○	★★★★☆	Article 8	22,27 %	13,69 %	6
Multi-thématiques	Multi-thématiques	Ecofi Agir Pour Le Climat	(BU) (EX)	●●●●●●	★★★★★	Article 9	12,71 %	16,00 %	5

(1) Source Morningstar

(2) Les performances passées ne préjugent pas des performances futures

(3) Données au 12/01/2022

(4) Synthetic Risk and Reward Indicator




















## Les Objectifs de Développement Durable (ODD) de l'ONU

Définis en 2015, ils répondent aux objectifs suivants : éliminer la pauvreté, protéger la planète et améliorer le quotidien de toutes les personnes partout dans le monde, tout en leur ouvrant des perspectives d'avenir.

Ces 17 ODD sont utilisés comme référentiel et permettent d'évaluer la contribution des investissements responsables au développement durable.




















# Objectif de développement durable - Gamme labellisée

Classes d'actifs	Nom du fonds																		
Actions	GemEquity R	---	---	○	---	---	---	○	---	---	---	---	○	○	---	---	---	○	
	DNCA Invest Beyond Semperosa A	---	---	○	---	---	○	○	---	○	---	○	○	○	---	---	---	---	
	Échiquier Major SRI Growth Europe A	---	---	---	---	---	---	---	---	---	---	---	---	---	---	---	---	---	
	Échiquier Positive Impact Europe A	---	---	○	○	---	○	○	○	○	---	○	○	---	---	---	---	○	
	Mandarine Europe Microcap R EUR	---	---	---	---	---	---	---	---	---	---	---	---	---	---	---	---	---	
	Pictet-Quest Europe Sustainable Equities-P EUR	---	---	---	---	---	---	---	---	---	---	---	---	---	---	---	---	---	---
	DNCA Invest SRI Norden Eur A EUR	---	---	○	---	---	---	---	○	---	○	---	---	○	○	---	---	---	---
	Ecofi Enjeux Futurs	---	---	○	○	---	○	○	---	○	---	○	○	○	○	○	○	---	---
	Mirova Global Sustainable Equity Fund R/A EUR	○	○	○	○	○	○	○	○	○	○	○	○	○	○	○	○	○	---
	Schroder ISF Gbl Sust Gr A Acc USD	---	---	○	---	---	---	---	○	---	○	---	---	○	---	---	---	○	---
	Ecofi Trajectoires Durables	---	---	○	○	---	○	○	---	○	---	○	○	○	○	○	○	---	---
	HSBC RIF SRI Euroland Equity AC	---	---	○	---	---	---	---	○	○	---	---	○	○	---	---	---	---	---
	LFR Euro Développement Durable ISR P	---	---	---	---	---	---	---	---	---	---	---	---	---	---	---	---	---	---
	Mirova Euro Sustainable Equity R/C EUR	○	○	○	○	○	○	○	○	○	○	○	○	○	○	○	○	○	---
Ofi FI RS Euro Equity R	---	---	---	---	---	---	---	---	---	---	---	---	---	---	---	---	---	---	
Diversifiés	Choix Solidaire	○	○	○	○	---	○	---	○	○	○	○	○	---	---	○	---	○	
	Covéa Flexible ISR C	---	---	---	---	---	---	---	---	---	---	---	---	---	---	---	---	---	
	Sycomore Next Generation	---	---	○	---	○	---	○	○	---	---	---	○	○	---	---	---	---	
	Trusteam Optimum A	---	---	○	---	○	---	○	---	○	---	---	---	---	○	---	---	---	
Obligations	Mirova Global Green Bond R/A EUR	○	○	○	○	○	○	○	○	○	○	○	○	○	○	○	○	---	

Lorsqu'aucun ODD n'est indiqué pour un fonds, cela signifie que la société de gestion ne réalise pas de mesure d'ODD pour ce fonds.

# Objectif de développement durable - Gamme thématique

Classes d'actifs	Nom du fonds																		
Actions	Sycomore Fund Happy@Work	---	---	○	○	---	○	○	---	○	---	○	---	○	○	---	---	---	
	Athymis Better Life P	---	---	○	---	---	○	○	---	○	---	○	○	○	○	---	---	---	
	Mandarine Active R	---	---	○	---	○	---	---	○	---	○	---	---	○	---	---	---	---	
	Insertion Emplois Dynamique RC	○	○	○	○	○	○	○	○	○	○	○	○	○	○	○	○	○	---
	Pictet-Nutrition-R EUR	---	○	○	---	---	---	---	---	○	---	---	○	---	○	---	---	---	---
	RobecoSAM Global Gender Equality Eqs D EUR	---	---	○	---	○	---	---	○	○	---	○	---	---	---	---	---	---	---
	Pictet-Timber-P EUR	---	○	---	---	---	○	---	---	○	---	○	○	○	○	○	---	---	---
	BNP Paribas Aqua Classic	---	---	---	---	---	○	---	---	○	---	○	○	---	---	---	---	---	---
	Pictet-Water-P EUR	○	---	○	---	---	○	---	---	○	---	○	○	○	○	○	---	○	---
	RobecoSAM Sustainable Water Eqs D EUR	---	---	○	---	---	○	---	---	○	---	○	○	---	○	---	---	---	---
	RobecoSAM Smart Energy Eqs D EUR	---	---	---	---	---	---	○	○	○	---	○	---	○	---	---	---	---	---
	BNP Paribas Climate Impact Cl C	---	---	---	---	---	○	○	---	○	---	○	○	---	---	○	---	---	---
	Mirova Europe Environmental Equity Fund R/AEUR	○	○	○	○	○	○	○	○	○	○	○	○	○	○	○	○	○	---
	Nordea 1 - Global Climate & Envir BP EUR	---	○	---	---	---	○	○	---	---	---	○	○	○	○	○	---	---	---
	Ofi RS Equity Climate Change RC	---	---	---	---	---	---	---	---	---	---	---	---	---	---	---	---	---	---
	Pictet-Global Environmental Opportunities-R EUR	○	○	○	---	---	○	○	---	○	---	○	○	○	○	○	○	○	○
	Schroder ISF Glb Clmt Chg Eq A Acc EUR	---	---	---	---	---	---	○	---	○	---	○	○	○	---	---	---	---	---
M&G (Lux) Global Listed Infrs A EUR Acc	○	---	○	○	---	○	○	○	○	○	---	---	○	---	---	---	---	---	
Diversifiés	Ecofi Agir Pour Le Climat	○	○	○	○	---	○	○	○	○	○	○	○	○	○	○	---	○	

Lorsqu'aucun ODD n'est indiqué pour un fonds, cela signifie que la société de gestion ne réalise pas de mesure d'ODD pour ce fonds.

# Vue par exposition aux controverses - Gamme labellisée



Type	Classes d'actifs	Nom du fonds	Huile de palme	Tabac	OGM	Porno-graphie	Jeux	Pesti-cides	Armes	Armes portatives	Société militaire privée	Alcool	Nucléaire	Charbon thermique	Tests sur animaux			
OPC	Actions	GemEquity R	Nul	Nul	Nul	Nul	Nul	Nul	Nul	Nul	Nul	Nul	Nul	Nul	Nul	Entre 10% et 50%		
		DNCA Invest Beyond Semperosa A	Nul	Entre 1% et 5%	Nul	Nul	Nul	Nul	Nul	Nul	Nul	Entre 1% et 5%	Nul	Entre 1% et 5%	Entre 5% et 10%	Nul	Entre 10% et 50%	
		Échiquier Major SRI Growth Europe A	Nul	Nul	Nul	Nul	Nul	Nul	Nul	Nul	Nul	Nul	Entre 10% et 50%	Nul	Nul	Nul	Entre 10% et 50%	
		Échiquier Positive Impact Europe A	Nul	Nul	Nul	Nul	Nul	Nul	Nul	Nul	Nul	Nul	Nul	Nul	Nul	Nul	Entre 10% et 50%	
		Mandarine Europe Microcap R EUR	Nul	Nul	Nul	Nul	Entre 1% et 5%	Nul	Nul	Nul	Nul	Entre 1% et 5%	Nul	Entre 1% et 5%	Nul	Nul	Entre 1% et 5%	
		Pictet-Quest Europe Sustainable Equities-P EUR	Nul	Nul	Nul	Nul	Nul	Nul	Nul	Nul	Nul	Nul	Nul	Entre 1% et 5%	Nul	Nul	Entre 10% et 50%	
		DNCA Invest SRI Norden Eur A EUR	Nul	Nul	Nul	Nul	Nul	Entre 1% et 5%	Nul	Nul	Nul	Nul	Nul	Nul	Nul	Nul	Nul	Entre 10% et 50%
		Ecofi Enjeux Futurs	Nul	Nul	Nul	Nul	Nul	Nul	Nul	Nul	Nul	Nul	Nul	Nul	Nul	Nul	Nul	Entre 10% et 50%
		Mirova Global Sustainable Equity Fund R/A EUR	Nul	Nul	Nul	Nul	Nul	Nul	Nul	Nul	Nul	Nul	Entre 1% et 5%	Nul	Entre 1% et 5%	Nul	Nul	Entre 10% et 50%
		Schroder ISF Gbl Sust Gr A Acc USD	Nul	Nul	Nul	Nul	Nul	Nul	Nul	Nul	Nul	Nul	Nul	Nul	Nul	Nul	Nul	Entre 10% et 50%
		Ecofi Trajectoires Durables	Nul	Nul	Nul	Nul	Nul	Nul	Nul	Nul	Nul	Nul	Nul	Entre 1% et 5%	Entre 1% et 5%	Nul	Nul	Entre 10% et 50%
		HSBC RIF SRI Euroland Equity AC	Nul	Nul	Nul	Nul	Nul	Nul	Nul	Nul	Nul	Nul	Entre 10% et 50%	Entre 1% et 5%	Nul	Nul	Nul	Entre 10% et 50%
		LFR Euro Développement Durable ISR P	Nul	Nul	Nul	Nul	Nul	Nul	Nul	Nul	Entre 10% et 50%	Entre 10% et 50%	Entre 10% et 50%	Entre 10% et 50%	Nul	Nul	Nul	Entre 10% et 50%
		Mirova Euro Sustainable Equity R/C EUR	Nul	Nul	Nul	Nul	Nul	Nul	Nul	Nul	Nul	Nul	Nul	Entre 10% et 50%	Entre 1% et 5%	Nul	Nul	Entre 10% et 50%
		Ofi FI RS Euro Equity R	Nul	Entre 1% et 5%	Entre 1% et 5%	Nul	Entre 1% et 5%	Entre 1% et 5%	Entre 1% et 5%	Entre 1% et 5%	Entre 1% et 5%	Entre 1% et 5%	Entre 1% et 5%	Entre 1% et 5%	Entre 1% et 5%	Nul	Nul	Entre 10% et 50%
Diversifiés		Choix Solidaire	Nul	Nul	Nul	Nul	Nul	Nul	Entre 10% et 50%	Entre 10% et 50%	Entre 10% et 50%	Entre 10% et 50%	Entre 1% et 5%	Nul	Nul	Nul	Entre 10% et 50%	
		Covéa Flexible ISR C	Nul	Nul	Entre 1% et 5%	Nul	Entre 1% et 5%	Entre 10% et 50%	Entre 10% et 50%	Entre 10% et 50%	Entre 10% et 50%	Entre 10% et 50%	Entre 10% et 50%	Entre 10% et 50%	Nul	Nul	Entre 10% et 50%	
		Sycomore Next Generation	Entre 1% et 5%	Nul	Nul	Nul	Nul	Nul	Nul	Nul	Entre 1% et 5%	Entre 1% et 5%	Entre 10% et 50%	Entre 1% et 5%	Nul	Nul	Nul	Entre 10% et 50%
		Trusteam Optimum A	Nul	Entre 1% et 5%	Nul	Nul	Entre 1% et 5%	Entre 1% et 5%	Entre 1% et 5%	Entre 1% et 5%	Entre 1% et 5%	Entre 1% et 5%	Entre 1% et 5%	Entre 1% et 5%	Nul	Nul	Nul	Entre 10% et 50%
Obligations		Mirova Global Green Bond R/A EUR	Nul	Nul	Nul	Nul	Nul	Nul	Nul	Nul	Nul	Nul	Entre 10% et 50%	Entre 10% et 50%	Nul	Entre 1% et 5%		





# Vue par exposition aux controverses - Gamme thématique



Classes d'actifs	Sous-thématiques	Nom du fonds	Huile de palme	Tabac	OGM	Porno-graphie	Jeux	Pesti-cides	Armes	Armes portatives	Société militaire privée	Alcool	Nucléaire	Charbon thermique	Tests sur animaux			
Actions	Bien-être au travail	Sycomore Fund Happy@Work	Nul	Nul	Nul	Nul	Nul	Nul	Nul	Nul	Nul	Entre 1 % et 5 %	Nul	Nul	Entre 10 % et 50 %			
	Développement humain	Athymis Better Life P	Nul	Nul	Nul	Nul	Nul	Nul	Entre 5 % et 10 %	Entre 5 % et 10 %	Entre 1 % et 5 %	Nul	Nul	Nul	Nul	Entre 10 % et 50 %		
		Mandarine Active R	Nul	Inférieur à 1 %	Nul	Nul	Nul	Nul	Nul	Nul	Nul	Inférieur à 1 %	Nul	Nul	Nul	Nul	Entre 10 % et 50 %	
	Emploi	Insertion Emplois Dynamique RC	Nul	Nul	Nul	Nul	Nul	Nul	Nul	Nul	Nul	Nul	Entre 5 % et 10 %	Entre 1 % et 5 %	Nul	Nul	Entre 10 % et 50 %	
	Filière alimentaire	Pictet-Nutrition-R EUR	Nul	Nul	Nul	Nul	Nul	Nul	Nul	Nul	Nul	Inférieur à 1 %	Nul	Nul	Nul	Nul	Entre 10 % et 50 %	
	Parité homme-femme	RobecoSAM Global Gender Equality Eqs D EUR	Nul	Nul	Nul	Nul	Nul	Nul	Nul	Nul	Nul	Nul	Nul	Nul	Nul	Nul	Entre 10 % et 50 %	
	Bois	Pictet-Timber-P EUR	Nul	Entre 1 % et 5 %	Nul	Nul	Nul	Nul	Nul	Nul	Nul	Nul	Entre 1 % et 5 %	Entre 5 % et 10 %	Nul	Nul	Entre 5 % et 10 %	
	Eau	BNP Paribas Aqua Classic	Nul	Nul	Nul	Nul	Nul	Nul	Nul	Nul	Nul	Nul	Nul	Nul	Nul	Nul	Nul	Entre 10 % et 50 %
		Pictet-Water-P EUR	Nul	Nul	Nul	Nul	Nul	Nul	Nul	Nul	Nul	Entre 1 % et 5 %	Entre 1 % et 5 %	Nul	Entre 1 % et 5 %	Nul	Nul	Entre 10 % et 50 %
		RobecoSAM Sustainable Water Eqs D EUR	Nul	Nul	Nul	Nul	Nul	Nul	Nul	Nul	Nul	Nul	Nul	Nul	Entre 5 % et 10 %	Nul	Nul	Entre 10 % et 50 %
	Énergie	RobecoSAM Smart Energy Eqs D EUR	Nul	Nul	Nul	Nul	Nul	Nul	Nul	Nul	Nul	Entre 5 % et 10 %	Nul	Entre 5 % et 10 %	Nul	Nul	Nul	Entre 5 % et 10 %
	Transition climatique	BNP Paribas Climate Impact Cl C	Nul	Nul	Nul	Nul	Nul	Nul	Nul	Nul	Nul	Nul	Nul	Nul	Nul	Nul	Nul	Entre 10 % et 50 %
		Mirova Europe Environmental Equity Fund R/A EUR	Nul	Nul	Nul	Nul	Nul	Nul	Nul	Nul	Nul	Nul	Nul	Entre 1 % et 5 %	Nul	Nul	Nul	Entre 10 % et 50 %
		Nordea 1 - Global Climate & Envir BP EUR	Nul	Nul	Nul	Nul	Nul	Nul	Nul	Nul	Nul	Entre 1 % et 5 %	Nul	Nul	Nul	Nul	Nul	Entre 10 % et 50 %
		Ofi RS Equity Climate Change RC	Nul	Nul	Nul	Nul	Nul	Nul	Nul	Nul	Nul	Nul	Entre 5 % et 10 %	Nul	Nul	Nul	Nul	Entre 10 % et 50 %
		Pictet-Global Environmental Opportunities-R EUR	Nul	Nul	Nul	Nul	Nul	Nul	Nul	Nul	Nul	Entre 1 % et 5 %	Entre 1 % et 5 %	Nul	Nul	Nul	Nul	Entre 10 % et 50 %
Schroder ISF Glb Clmt Chg Eq A Acc EUR		Nul	Nul	Nul	Nul	Nul	Nul	Nul	Nul	Nul	Entre 1 % et 5 %	Nul	Entre 5 % et 10 %	Entre 5 % et 10 %	Entre 5 % et 10 %	Nul	Nul	Entre 5 % et 10 %
Infrasstructure	M&G (Lux) Global Listed Infrs A EUR Acc	Nul	Nul	Nul	Nul	Nul	Nul	Nul	Nul	Nul	Nul	Nul	Entre 10 % et 50 %	Entre 5 % et 10 %	Nul	Nul	Nul	
Diversifiés	Multi-thématiques	Ecofi Agir Pour Le Climat	Nul	Nul	Nul	Nul	Nul	Nul	Nul	Nul	Nul	Entre 1 % et 5 %	Entre 5 % et 10 %	Nul	Nul	Nul	Entre 10 % et 50 %	



# Focus immobilier durable

Gamme	Forme juridique	Société de Gestion	Libellé	Zone géographique	Sous-jacents immobiliers	Labels	SFDR	Objectifs ou approches durables (non-exclusif)	Taux de rendement 2021 <sup>(1)</sup>
Labellisée	SC	La Française REM	<b>SC LF Multimmobilier Durable</b>	Europe	SCPI et OPCI		Article 9	Approche d'investissement et de gestion selon 5 lignes directrices : réduction des émissions de CO2, amélioration de la connectivité, progression des mobilités douces, résilience face aux risques climatiques physiques et gestion de la chaîne d'approvisionnement selon des critères ESG.	ND <sup>(2)</sup>
	SCPI	Atland Voisin	<b>Épargne Pierre</b>	France	Immobilier d'entreprise		Article 8	Prise en compte dans les actifs gérés de critères extra-financiers tels que : réduction de l'empreinte énergétique, approvisionnement en énergies vertes, développement des mobilités douces, veille au bien-être des occupants, développement de services de proximité et gestion de la chaîne d'approvisionnement et ce à l'acquisition et dans sa gestion d'immeubles.	5,36 %
	SCPI	La Française REM	<b>LF Grand Paris Patrimoine</b>	Île-de-France	Bureaux, commerces, résidences gérées et hôtellerie		Article 9	Intégration des critères extra-financiers dans sa politique de sélection et de gestion de ses actifs avec : réduction des émissions de CO2, amélioration de la connectivité, progression des mobilités douces, résilience face aux risques climatiques physiques et sensibilisation des parties prenantes.	4,53 %
	SCPI	Primonial REIM	<b>Primopierre</b>	France	Bureaux		Article 9	Démarche « Best-in-progress ». Deux tiers des actifs sont certifiés aux meilleurs standards de marché (HQE, BREEAM, LEED, Wired Score...) recherchés par les grandes entreprises locataires.	5,04 %
	SC	Perial AM	<b>SCI Perial Euro Carbone Part A</b>	Europe	Bureaux		Article 9	Alignement sur la stratégie européenne Bas Carbone via une maîtrise de la chaîne de valeur et de la donnée énergétique, la réduction des émissions lorsqu'elles ne peuvent être évitées et, en dernier recours la compensation du talon restant.	ND <sup>(2)</sup>
	OPCI	Primonial REIM	<b>OPCI PREIM ISR Vie</b>	France	Bureaux		Article 9	Approche « Best-in-class » pour la poche immobilière et poche financière ISR gérée par La Financière de l'Échiquier.	4,91 %
	OPCI	BNP Paribas REIM	<b>OPCI BNP Paribas Diversipierre</b>	Europe	Bureaux, commerces, hôtellerie, résidentiel		Article 8	Analyse via un outil propriétaire de la société de gestion qui prend en compte, notamment, l'efficacité énergétique, la pollution, la gestion de l'eau, la gestion des déchets, les certifications et la biodiversité.	3,33 %
Thématique	SC	Novaxia investissement	<b>SC Novaxia R Part A</b>	France	Bureaux recyclés en logements	 	Article 9	SC multi-thématique qui vise à : lutter contre la pénurie de logements, participer à la cohésion sociale, lutter contre la bétonisation des espaces verts et limiter l'impact environnemental.	ND <sup>(2)</sup>
	SC	Euryale Asset Management	<b>SC Trajectoire Santé Part A</b>	Europe	Immobilier de santé	---	Article 8	Démarche d'innovation sociétale au travers du secteur d'investissement et de donation au profit de l'Institut du Cerveau et de la Moëlle Épineière (ICM). La politique d'investissement et de gestion s'inscrit dans le cadre d'une démarche ESG, avec une attention particulière portée aux critères sociétaux. Géographiquement, la SC investit notamment sur des marchés où les besoins s'avèrent très importants en termes de vieillissement de la population.	ND <sup>(2)</sup>

(1) Taux de rendement nets de frais de gestion et hors prélèvements sociaux et fiscaux. Les performances correspondent aux taux de distribution sur la valeur de marché. Les performances passées ne préjugent pas des performances futures.

(2) Support créé en 2021 - pas de performance annuelle disponible.



[www.uaflife-patrimoine.fr](http://www.uaflife-patrimoine.fr)

Document rédigé en février 2022. À l'usage exclusif du courtier et/ou CGPI auquel il a été remis. N'a pas vocation à être remis au client final.

Documentation non contractuelle. Ce document a été réalisé dans un but d'information et ne constitue pas une sollicitation à investir sur les marchés financiers ; l'investisseur étant seul juge de l'opportunité des opérations qu'il pourra être amené à conclure.

Spirica a sélectionné ses fonds ISR et cette gamme est amenée à évoluer.

Les rendements passés ne préjugent pas des rendements futurs. Les investissements en unités de compte présentent un risque de perte en capital.

L'investissement sur des supports en unités de compte supporte un risque de perte en capital. Les montants investis sur des supports en unités de compte ne sont pas garantis par l'assureur mais sont sujets à des fluctuations à la hausse ou à la baisse dépendant en particulier de l'évolution des marchés financiers.

**UAF LIFE Patrimoine**, SA au capital de 1 301 200 € - 433 912 516 RCS LYON - 27 rue Maurice Flandin - BP 3063 - 69395 LYON Cedex 03 - [www.uaflife-patrimoine.fr](http://www.uaflife-patrimoine.fr). Enregistrée à l'ORIAS ([www.orias.fr](http://www.orias.fr)) sous le n° 07 003 268 en qualité de Courtier d'assurance - filiale de Spirica - et de Conseiller en Investissements Financiers membre de la CNCIF, association agréée par l'Autorité des Marchés Financiers. Société sous le contrôle de l'Autorité de Contrôle Prudentiel et de Résolution - 4 place de Budapest - 75436 PARIS Cedex 09, et de l'Autorité des Marchés Financiers - 17 place de la Bourse - 75082 PARIS Cedex 02 - Une société du Groupe Crédit Agricole Assurances

**SPIRICA**, S.A. au capital de 231 044 641,08 euros, entreprise régie par le Code des Assurances, n° 487 739 963 RCS Paris, 16 - 18 boulevard de Vaugirard - 75015 PARIS - Une société du Groupe Crédit Agricole Assurances