





Capital Investissement : FCPI-FIP IR 2024 (Réduction d'Impôt)

	 FCPI ALTO Innovation 2024	 FIP Odyssee PME Croissance N°8	 FCPI Dividendes plus n°12	 FIP Kallisté n° 17
Société Gestion	- Agrément AMF 2001 - 300 M€ gérés - Collecte 2023 en FCPI : 44 M€ - > 20 000 clients - 700 Entreprises financées - 10 analystes expérimentés - Sélection de spécialistes métiers	- Agrément AMF 1999 - 272 M€ gérés - Collecte 2023 : 43 M€ - > 50 000 souscripteurs - > 170 PME financées - 9 analystes - > 600 M€ levés depuis la création.	- Agrément AMF 2008 - 500 M€ gérés - Collecte 2023 : 40 M€ - 200 entreprises financées - 15 personnes	- Agrément AMF 2008 - 500 M€ gérés - Collecte 2023 : 22 M€ - 100 entreprises financées - 15 personnes
Site internet	www.eiffel-ig.com	www.odysseeventure.com	www.vatelcapital.com	www.vatelcapital.com
SFDR	8	/	/	/
Objectifs	Le Fonds recherchera principalement la réalisation de plus-values, par des prises de participation minoritaires dans des entreprises européennes innovantes	- Financer dans les PME et ETI Françaises - Accompagnement de PME de Croissance Française	- Financer les PME et ETI Françaises matures et cotées - Sécuriser avec une bonne partie d'Obligations d'Entreprises	- Co investissement historique sur des Entreprises de familles Corses - Sécuriser avec une bonne partie d'Obligations d'Entreprises
Étapes	- Capital Investissement	- Capital développement	- Capital développement	- Capital développement
Stratégie d'investissement	- Portefeuille de 30 PME françaises et européennes dans des secteurs d'activités variés (Santé, Logiciels, Services informatiques et Telecoms, Applications industrielles) - Accès à des zones géographiques dynamiques (France 55 % / Allemagne / Europe du Nord 15 % / Italie 20 %) - Entreprises non cotées ou cotées - Diversification (5% par ligne) - Diversification en obligations d'entreprises innovantes.	- Investir dans les PME Françaises disposant d'un positionnement concurrentiel affirmé, d'un management expérimenté et d'une perspective de rentabilité potentielle et de valorisation. - Secteurs : recherche d'une diversification sectorielle au travers d'investissement dans diverses niches de marché en croissance. - Nanoscopie - Marketing Digital - Imprim Vert numérique - 20 entreprises par fonds.	- Investissement dans des PME versant des dividendes potentiels - Secteurs : Santé / Tourisme / Energies renouvelables / Services aux entreprises (logiciels) / Industrie - Allocation prudente avec 60 % d'obligations d'entreprise permettant de rembourser automatiquement à 6 ans en partie. - 20 entreprises par fonds.	- Secteurs : - Santé et Dépendance - Tourisme - Energies renouvelables - Services aux entreprises - Agroalimentaire - Allocation Prudente : 40 % actions ; 60 % obligations (permettent de rembourser automatiquement en partie) - 15 entreprises par fonds.
Sortie	- Remboursent très régulièrement les fonds (27 fonds remboursés sur un total de 36 fonds lancés depuis 2001) - Beaucoup de fonds positifs (30) - Peu de fonds clôturés en moins-values : 4	- Grande régularité des performances , tous les fonds sont positifs (17) - Les fonds sont plus longs mais les performances sont plus élevées	- Fonds durée courte - Grande régularité des performances, 10 fonds sortis positifs sur 11 - Profil plus prudent avec la partie obligations (60 %).	- 8 ans pouvant aller jusqu'à 10 ans.
Performances	- Performance moyenne + 31 % (hors réduction fiscale) - Perf. moyenne + 52 % (avantages fiscaux inclus) - Durée moyenne : 8 ans - TRI annuel : 6,5 %	- Performance moyenne + 88 % (hors réduction fiscale) - Perf. moyenne + 109 % (avantages fiscaux inclus) - Durée moyenne : 9 ans - TRI annuel : 12 %	- Performance moyenne + 11 % (hors réduction fiscale) - Perf. moyenne + 36 % (avantages fiscaux inclus) - Durée moyenne : 7 ans - TRI annuel : 5,2 %	- Performance moyenne - 2 % (hors réduction fiscale) - Perf. moyenne + 37 % (avantages fiscaux inclus) - Durée moyenne : 9 ans - TRI annuel : 4,10 %
Risques	- Blocage - Perte en capital	- Blocage - Perte en capital	- Blocage - Perte en capital	- Blocage - Perte en capital
Taux de réduction d'impôt (IR)	- 17,1 % - Attention plafonnements	- 16,2 % - Attention plafonnements	- 18 % - Attention plafonnements	- 30 % - Attention plafonnements
Durée de blocage	- 7 à 9 ans	- 7 à 9 ans	- 6 ans	- 7 à 9 ans
Fiscalité sortie	- Exonération totale d'impôt sur les plus-values mais il y a tout de même la CSG (17,2 %).			
Souscription mini.	- Minimum 1 500 €	- Minimum 3 000 €	- Minimum 1 000 €	- Minimum 1 000 €
Code ISIN	FR001400QX15	FR001400HHL6	FR001400QXQ3	FR001400QXB5
Frais d'entrée : recherche, sélection, mise en œuvre : moyenne N-1 : 2 % (qui nous sont intégralement rétrocédés).				
Frais de gestion des fonds : maximum 2,82 % par an dont 1 % nous sont rétrocédés pour le suivi de vos investissements.				

Les fiches descriptives et les DICI (Document d'Information Clé pour l'Investisseur) sont disponibles sur Internet en tapant le code ISIN sur votre moteur de recherche.

Document non contractuel remis à titre d'information

- Les performances passées ne préjugent pas des performances futures et ne sont pas constantes dans le temps